



# RECURSOS DE APOYO PARA EL APRENDIZAJE

**MEDIO MAYOR**

**SEMANA DEL 23 AL 27 DE MARZO**

## **ESTIMADOS PADRES Y APODERADOS:**

Ante la suspensión de clases indicada por el MINEDUC por causa de la pandemia de coronavirus, se dispondrá del siguiente cuadernillo de actividades con el fin de facilitar a las familias el material necesario para que puedan apoyar y reforzar el aprendizaje en sus hogares.

El cuadernillo de trabajo contempla los contenidos de la semana del 23 al 27 de marzo, de acuerdo con los planes anuales de estudio de nuestro establecimiento. Este material busca resguardar los aprendizajes de los estudiantes durante el periodo de inasistencia a clases, por lo que resulta indispensable su trabajo en hogar.

Esperamos puedan utilizar este recurso y parcializarlo durante los días en que los niños/as estén en casa.

**Antes de desarrollar las actividades, los invitamos a visualizar los siguientes videos relativos a las temáticas que estábamos trabajando Cuerpo humano, Hábitos de higiene, cuento de coronavirus, sonidos onomatopéyicos de animales.**

<https://www.youtube.com/watch?v=pkrjYDsb7To&feature=youtu.be> Las partes del cuerpo


<https://www.youtube.com/watch?v=4yMTnjnyrHE> Hábitos de higiene

<https://www.youtube.com/watch?v=U2v8Gbc6UIM> cuento de Coronavirus


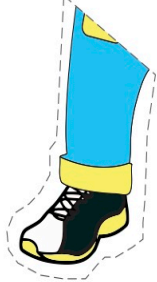
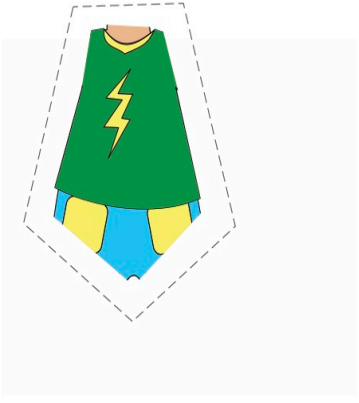
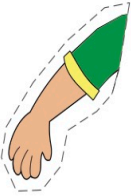
<https://www.youtube.com/watch?v=8sb2QTew-bA> sonidos onomatopeyicos de animales, para que jueguen a descubri que animal es.

Con esta actividad estamos trabajando las Partes gruesas del cuerpo

Recorta y pega las figuras de las partes del cuerpo en la sombra del niño.



# Recortables partes gruesas del cuerpo




Antes de desarrollar las actividades, los invitamos a visualizar los siguientes videos relativos del cuerpo humano.


<https://www.youtube.com/watch?v=pkrijYDsb7To&feature=youtu.be> Las partes del cuerpo

### RECORDEMOS NUESTRO CUERPO. COLOREA


- Colorea la cabeza de verde.
- Colorea las piernas de rojo.




- Colorea los pies de azul.
- Colorea el pelo de amarillo.




- Colorea los brazos de verde.
- Colorea el estómago de rojo.




- Colorea los hombros de azul.
- Colorea las rodillas de amarillo.




- Colorea la espalda de azul.
- Colorea los codos de amarillo.



- Colorea los dedos de la mano de rojo.
- Colorea los pies de verde.



- Colorea los ojos de verde.
- Colorea la frente de rojo.




- Colorea la boca de amarillo.
- Colorea las orejas de azul.





Colorea el cuello de azul.  
Colorea la nariz de verde.

Colorea el pelo de rojo.  
Colorea las mejillas de amarillo.




Pinta con témperas o lápices de cera las frutas que son de color rojo.  
Vean juntos el video que les recordará a lo niños y niñas el color que hemos estado trabajando.  
<https://www.youtube.com/watch?v=gj6s8Gt-FSc> color rojo



MELO MAT




## Repasar y colorear

Colorea el cangrejo de color rojo. Repasa las líneas punteadas.






Recordamos la vestimenta del verano y vestiremos a nuestro amiga y amigo .Coloreando y recortando su ropa identificando y nombrando cada vestimenta.



HOLA SOY EL CÍRCULO UNA FIGURA GEOMÉTRICA PINTAME DE COLOR ROJO

<https://www.youtube.com/watch?v=Cw5BWA8eM7I>



REPASA CON TU DEDO TODO EL CÍRCULO, LUEGO MARCALO CON UN LÁPIZ GRÁFITO, Y PARA TERMINAR RELLENALO CON EL MATERIAL QUE TU ELIJAS.

*Círculo*

